

ΣΦΥΓΜΟΣ

Πανελλαδική Πολιτική Έρευνα Ανίχνευσης Στάσεων & Αντιλήψεων

Απρίλιος 2026





PRORATA A.E. Εταιρεία Ερευνών Κοινής Γνώμης και Εφαρμογών Επικοινωνίας (Αριθμός Μητρώου ΕΣΡ: 56)
Εντολέας: Εφημερίδα των Συντακτών



Ποσοτική Έρευνα με χρήση μικτού μοντέλου Τηλεφωνικής (CATI) & OnLine (CAWI) συμπλήρωσης δομημένου ερωτηματολογίου



Χαρακτηριστικά δείγματος : Άτομα άνω των 17 ετών



Γεωγραφική κάλυψη: Σύνολο επικράτειας



Μέγεθος δείγματος: 1100 άτομα
Στρωματοποιημένη δειγματοληψία βάσει φύλου, ηλικίας, περιφέρεια διαμονής και πολιτικών χαρακτηριστικών



Μέγιστο τυπικό σφάλμα: +/- 3%
Σταθμισμένα αποτελέσματα βάσει προηγούμενης εκλογικής συμπεριφοράς



22 - 28 Απριλίου 2026

prorata | 
the hub of public opinion



TUV
AUSTRIA

EN ISO 27001 : 2022
No. 20201210004539



Κοινωνικό, Πολιτικό & Οικονομικό Κλίμα

Κατά τη γνώμη σας, η χώρα κινείται **προς τη σωστή ή προς τη λάθος κατεύθυνση;**



Κατά τη γνώμη σας, η χώρα κινείται **προς τη σωστή ή προς τη λάθος κατεύθυνση;**

	ΣΥΝΟΛΟ	ΗΛΙΚΙΑ			ΕΤΗΣΙΟ ΚΑΘΑΡΟ ΕΙΣΟΔΗΜΑ (ΚΑΤΑ ΚΕΦΑΛΗΝ)		
		17-34	35-54	55 +	Έως 16.000	16.001 - 30.000	30.000 +
Σωστή κατεύθυνση	29%	20%	31%	33%	26%	28%	43%
Λάθος κατεύθυνση	69%	77%	67%	66%	72%	71%	55%
ΔΞ / ΔΑ	2%	2%	2%	1%	2%	1%	2%


Ποια τρία είναι κατά τη γνώμη σας τα **σημαντικότερα ζητήματα** που αντιμετωπίζει η χώρα σήμερα;



* Άθροισμα μεγαλύτερο του 100% λόγω δυνατότητας πολλαπλής επιλογής

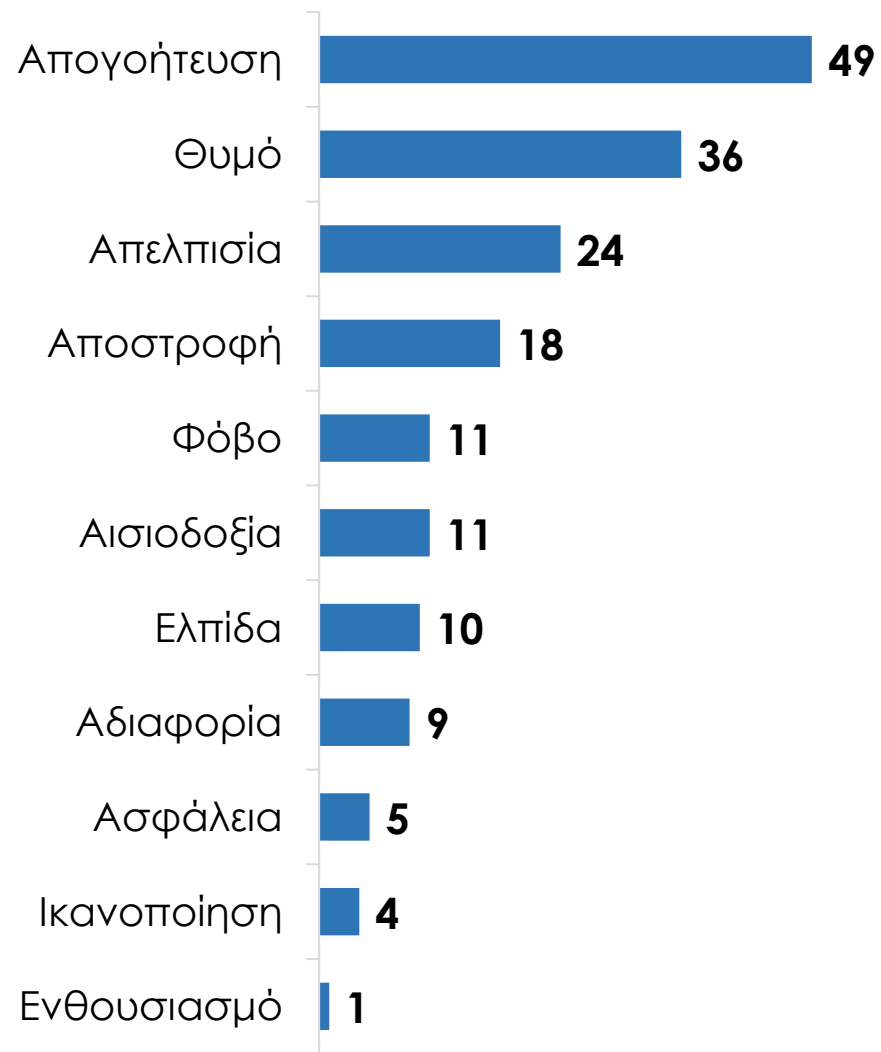
Ποια τρία είναι κατά τη γνώμη σας τα **σημαντικότερα ζητήματα** που αντιμετωπίζει η χώρα σήμερα;

ΒΑΣΕΙ ΠΡΟΘΕΣΗΣ ΨΗΦΟΥ



* Άθροισμα μεγαλύτερο του 100% λόγω δυνατότητας πολλαπλής επιλογής

Αναλογιζόμενος/η την σημερινή πολιτική και οικονομική κατάσταση της χώρας ποια δύο από τα παρακάτω **συναισθήματα** νιώθετε κυρίαρχα;



* Άθροισμα μεγαλύτερο του 100% λόγω δυνατότητας πολλαπλής επιλογής

Αναλογιζόμενος/η την σημερινή πολιτική και οικονομική κατάσταση της χώρας ποια δύο από τα παρακάτω **συναισθήματα** νιώθετε κυρίαρχα;

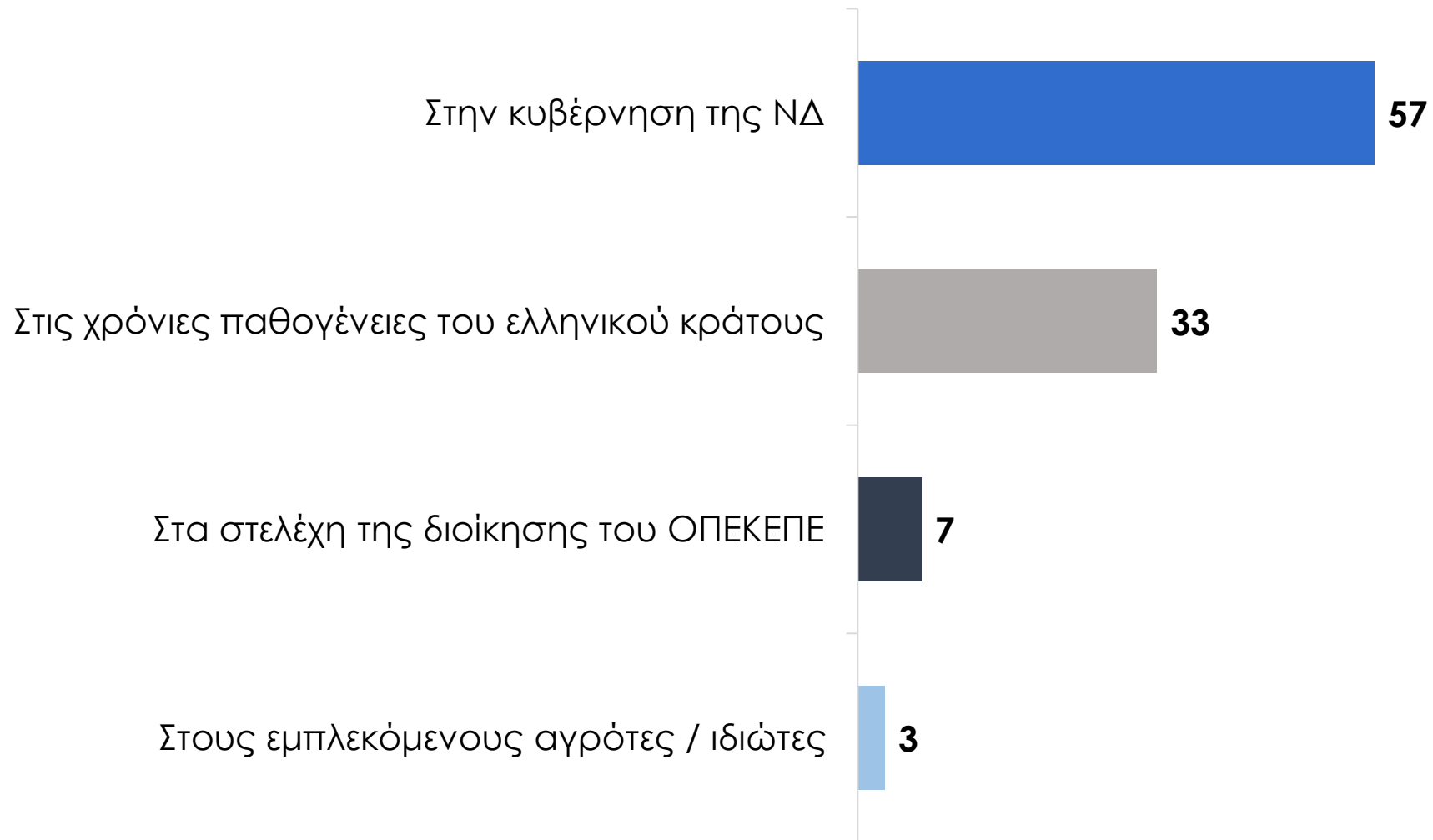
	ΣΥΝΟΛΟ	ΗΛΙΚΙΑ		
		17-34	35-54	55 +
Απογοήτευση	49%	46%	53%	46%
Θυμό	36%	31%	37%	37%
Απελπισία	24%	32%	21%	22%
Αποστροφή	18%	25%	16%	16%
Φόβο	11%	10%	13%	10%
Αισιοδοξία	11%	10%	9%	13%
Ελπίδα	10%	9%	9%	13%
Αδιαφορία	9%	10%	11%	6%
Ασφάλεια	5%	5%	4%	5%
Ικανοποίηση	4%	1%	6%	4%
Ενθουσιασμό	1%	0%	1%	1%

* Άθροισμα μεγαλύτερο του 100% λόγω δυνατότητας πολλαπλής επιλογής









Επικαιρότητα

Που αποδίδετε το μεγαλύτερο μερίδιο ευθύνης στην υπόθεση του ΟΠΕΚΕΠΕ;



Που αποδίδετε το μεγαλύτερο **μερίδιο ευθύνης** στην υπόθεση του ΟΠΕΚΕΠΕ;

	ΣΥΝΟΛΟ	ΠΡΟΘΕΣΗ ΨΗΦΟΥ						
		 ΝΕΑ ΔΗΜΟΚΡΑΤΙΑ	 ΣΥΡΙΖΑ ΠΡΟΔΕΛΤΙΚΗ ΣΥΜΜΑΧΙΑ	 ΠΑΣΟΚ Κίνημα Αλλαγής	 ΕΛΛΗΝΙΚΗ ΛΥΧΗ	 ΚΚΕ	 Πλεΐον Ελευθερίας	Αναποφάσιστοι
Στην κυβέρνηση της ΝΔ	57%	13%	79%	68%	75%	74%	74%	56%
Στις χρόνιες παθογένειες του ελληνικού κράτους	33%	65%	12%	28%	20%	16%	18%	31%
Στα στελέχη της διοίκησης του ΟΠΕΚΕΠΕ	7%	12%	7%	4%	5%	8%	3%	9%
Στους εμπλεκόμενους αγρότες / ιδιώτες	3%	10%	2%	0%	0%	2%	5%	4%

* Άθροισμα μεγαλύτερο του 100% λόγω δυνατότητας πολλαπλής επιλογής



Κυβέρνηση, Κόμματα & Πολιτικά Πρόσωπα


Ποιον **πολιτικό αρχηγό** εμπιστεύεστε περισσότερο για **Πρωθυπουργό** της χώρας;



Ποιον **πολιτικό αρχηγό** εμπιστεύεστε περισσότερο για **Πρωθυπουργό** της χώρας;

	ΣΥΝΟΛΟ	ΗΛΙΚΙΑ			ΕΤΗΣΙΟ ΚΑΘΑΡΟ ΕΙΣΟΔΗΜΑ (ΚΑΤΑ ΚΕΦΑΛΗΝ)		
		17-34	35-54	55 +	Έως 16.000	16.001 - 30.000	30.000 +
Κυριάκος Μητσοτάκης	27%	20%	29%	30%	23%	27%	44%
Νίκος Ανδρουλάκης	8%	8%	8%	7%	8%	9%	9%
Κυριάκος Βελόπουλος	8%	14%	5%	6%	12%	6%	0%
Ζωή Κωνσταντοπούλου	7%	9%	7%	6%	10%	4%	5%
Σωκράτης Φάμελλος	5%	4%	5%	7%	5%	5%	4%
Δημήτρης Κουτσούμπας	4%	4%	4%	3%	7%	4%	2%
Γαβριήλ Σακελλαρίδης	3%	0%	3%	4%	2%	4%	2%
Αφροδίτη Λατινοπούλου	2%	5%	2%	0%	1%	3%	2%
Στέφανος Κασσελάκης	1%	1%	0%	3%	1%	2%	0%
Δημήτρης Νατσιός	1%	1%	1%	1%	0%	2%	1%
Κανένα από τους παραπάνω - ΔΞ / ΔΑ	34%	34%	35%	33%	33%	36%	32%

Αν η σημερινή κυβέρνηση ήταν ένα καράβι, ποια από τις παρακάτω περιγραφές θα της ταίριαζε περισσότερο;
«Η σημερινή κυβέρνηση είναι σαν...»



...ένα καράβι που ταξιδεύει με ασφάλεια και σταθερότητα προς τον προορισμό του»

4

...ένα καράβι που παρά τις δυσκολίες διατηρεί την πορεία του»

22

...ένα καράβι που πλέει αργά χωρίς σαφή προσανατολισμό»

17

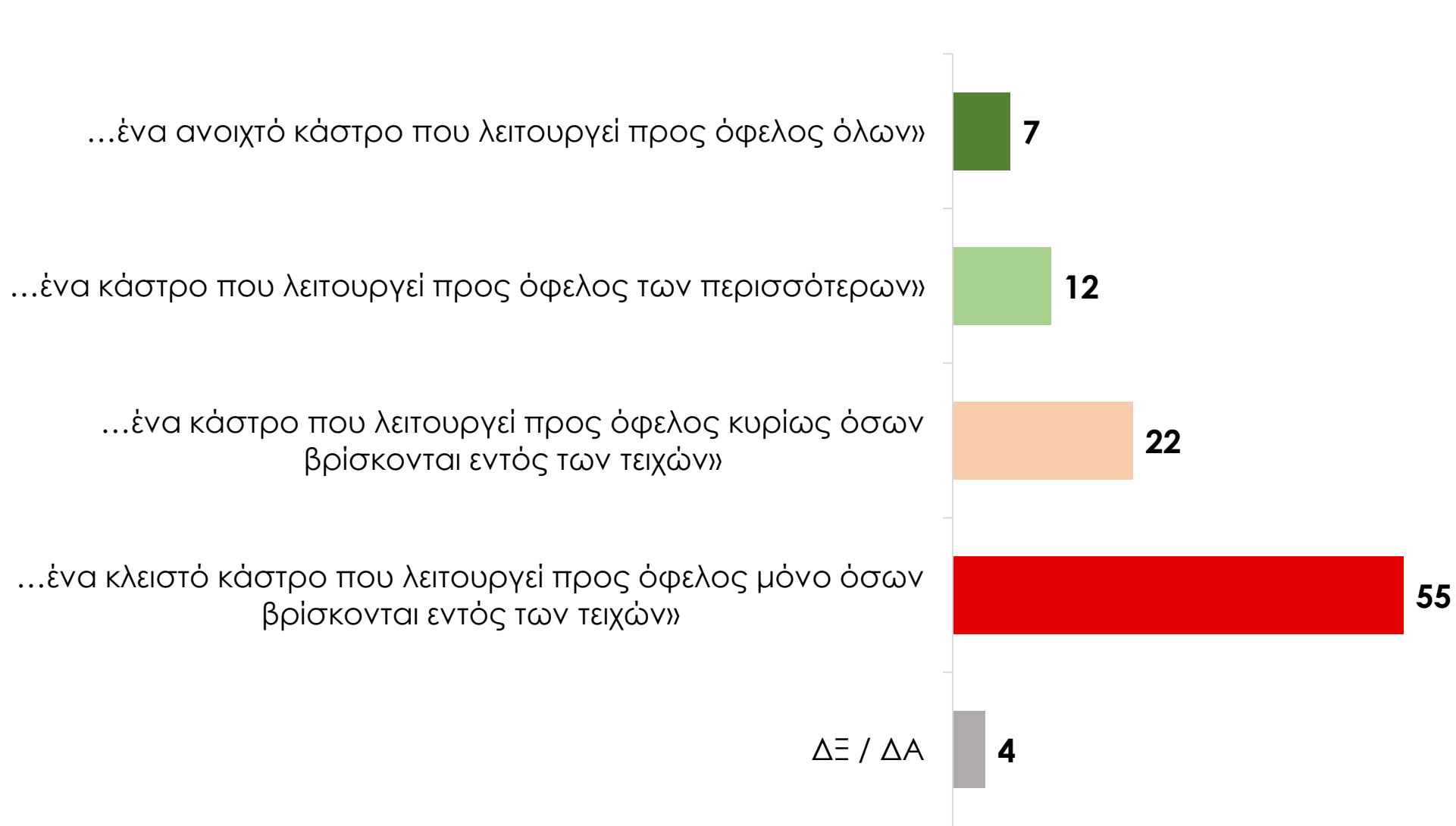
...ένα καράβι που ταξιδεύει σε λάθος πορεία και χρειάζεται να αποσυρθεί άμεσα»

55

ΔΞ / ΔΑ

2

Αν η σημερινή διακυβέρνηση ήταν ένα κάστρο, ποια από τις παρακάτω περιγραφές θα της ταίριαζε περισσότερο;
«Η σημερινή διακυβέρνηση είναι σαν...




Ποιο κόμμα με εκπροσώπηση στο ελληνικό ή ευρωπαϊκό κοινοβούλιο θεωρείτε ότι πιέζει περισσότερο τη Νέα Δημοκρατία με την αντιπολίτευση που της ασκεί;



Ποιο κόμμα με εκπροσώπηση στο ελληνικό ή ευρωπαϊκό κοινοβούλιο θεωρείτε ότι **πιέζει περισσότερο τη Νέα Δημοκρατία** με την αντιπολίτευση που της ασκεί;

	ΣΥΝΟΛΟ	ΗΛΙΚΙΑ			ΕΤΗΣΙΟ ΚΑΘΑΡΟ ΕΙΣΟΔΗΜΑ (ΚΑΤΑ ΚΕΦΑΛΗΝ)		
		17-34	35-54	55 +	Έως 16.000	16.001 - 30.000	30.000 +
Πλεύση Ελευθερίας	19%	19%	21%	17%	22%	19%	14%
ΠΑΣΟΚ - Κίνημα Αλλαγής	14%	16%	14%	14%	12%	14%	22%
Ελληνική Λύση	13%	18%	11%	11%	16%	10%	5%
ΚΚΕ	5%	4%	5%	4%	7%	6%	3%
ΣΥΡΙΖΑ-ΠΣ	4%	5%	2%	5%	5%	3%	5%
Δημοκράτες - Προοδευτικό Κέντρο	2%	2%	1%	3%	2%	3%	3%
Φωνή Λογικής	2%	2%	2%	1%	1%	2%	1%
Νέα Αριστερά	1%	0%	1%	2%	1%	2%	0%
Νίκη	1%	1%	0%	1%	0%	1%	0%
Κανένα από τα παραπάνω κόμματα	37%	30%	41%	40%	33%	38%	47%
ΔΞ / ΔΑ	2%	3%	2%	2%	1%	2%	0%







Εφόσον δημιουργηθεί νέος αυτόνομος πολιτικός φορέας υπό την ηγεσία του **Αλέξη Τσίπρα**,
πόσο πιθανό είναι να τον ψηφίσετε στις επόμενες εθνικές εκλογές;



Εφόσον δημιουργηθεί νέος αυτόνομος πολιτικός φορέας υπό την ηγεσία του **Αλέξη Τσίπρα**, πόσο πιθανό είναι να τον ψηφίσετε στις επόμενες εθνικές εκλογές;


	ΣΥΝΟΛΟ	ΗΛΙΚΙΑ			ΕΤΗΣΙΟ ΚΑΘΑΡΟ ΕΙΣΟΔΗΜΑ (ΚΑΤΑ ΚΕΦΑΛΗΝ)			ΠΟΛΙΤΙΚΗ ΑΥΟΤΟΠΟΘΕΤΗΣΗ		
		17-34	35-54	55 +	Έως 16.000	16.001 - 30.000	30.000 +	ΚΕΝΤΡΟΑΡΙΣΤΕΡΟΙ - ΑΡΙΣΤΕΡΟΙ	ΚΕΝΤΡΩΟΙ	ΚΕΝΤΡΟΔΕΞΙΟΙ - ΔΕΞΙΟΙ
Είναι βέβαιο πως θα το ψηφίσω	10%	10%	8%	13%	10%	12%	6%	24%	9%	4%
Είναι σχετικά πιθανό να το ψηφίσω	14%	14%	12%	15%	16%	15%	9%	28%	14%	5%
Είναι σχετικά απίθανο να το ψηφίσω	13%	16%	15%	9%	13%	12%	18%	10%	16%	13%
Είναι βέβαιο πως δεν θα το ψηφίσω	61%	59%	64%	60%	59%	59%	66%	36%	58%	78%
ΔΞ / ΔΑ	2%	1%	1%	3%	2%	2%	1%	2%	3%	0%

Εφόσον δημιουργηθεί νέος αυτόνομος πολιτικός φορέας υπό την ηγεσία του **Αλέξη Τσίπρα**, πόσο πιθανό είναι να τον ψηφίσετε στις επόμενες εθνικές εκλογές;

	ΣΥΝΟΛΟ	ΠΡΟΘΕΣΗ ΨΗΦΟΥ						
								Αναποφάσιστοι
Είναι βέβαιο πως θα το ψηφίσω	10%	0%	47%	1%	6%	6%	10%	7%
Είναι σχετικά πιθανό να το ψηφίσω	14%	1%	28%	11%	12%	12%	37%	15%
Είναι σχετικά απίθανο να το ψηφίσω	13%	6%	22%	17%	17%	8%	25%	20%
Είναι βέβαιο πως δεν θα το ψηφίσω	61%	93%	2%	69%	65%	72%	28%	52%
ΔΞ / ΔΑ	2%	0%	1%	2%	0%	2%	0%	6%

* Άθροισμα μεγαλύτερο του 100% λόγω δυνατότητας πολλαπλής επιλογής







Εφόσον δημιουργηθεί νέος αυτόνομος πολιτικός φορέας υπό την ηγεσία της **Μαρίας Καρυστιανού**,
πόσο πιθανό είναι να τον ψηφίσετε στις επόμενες εθνικές εκλογές;



Εφόσον δημιουργηθεί νέος αυτόνομος πολιτικός φορέας υπό την ηγεσία της **Μαρίας Καρυστιανού**, πόσο πιθανό είναι να τον ψηφίσετε στις επόμενες εθνικές εκλογές;

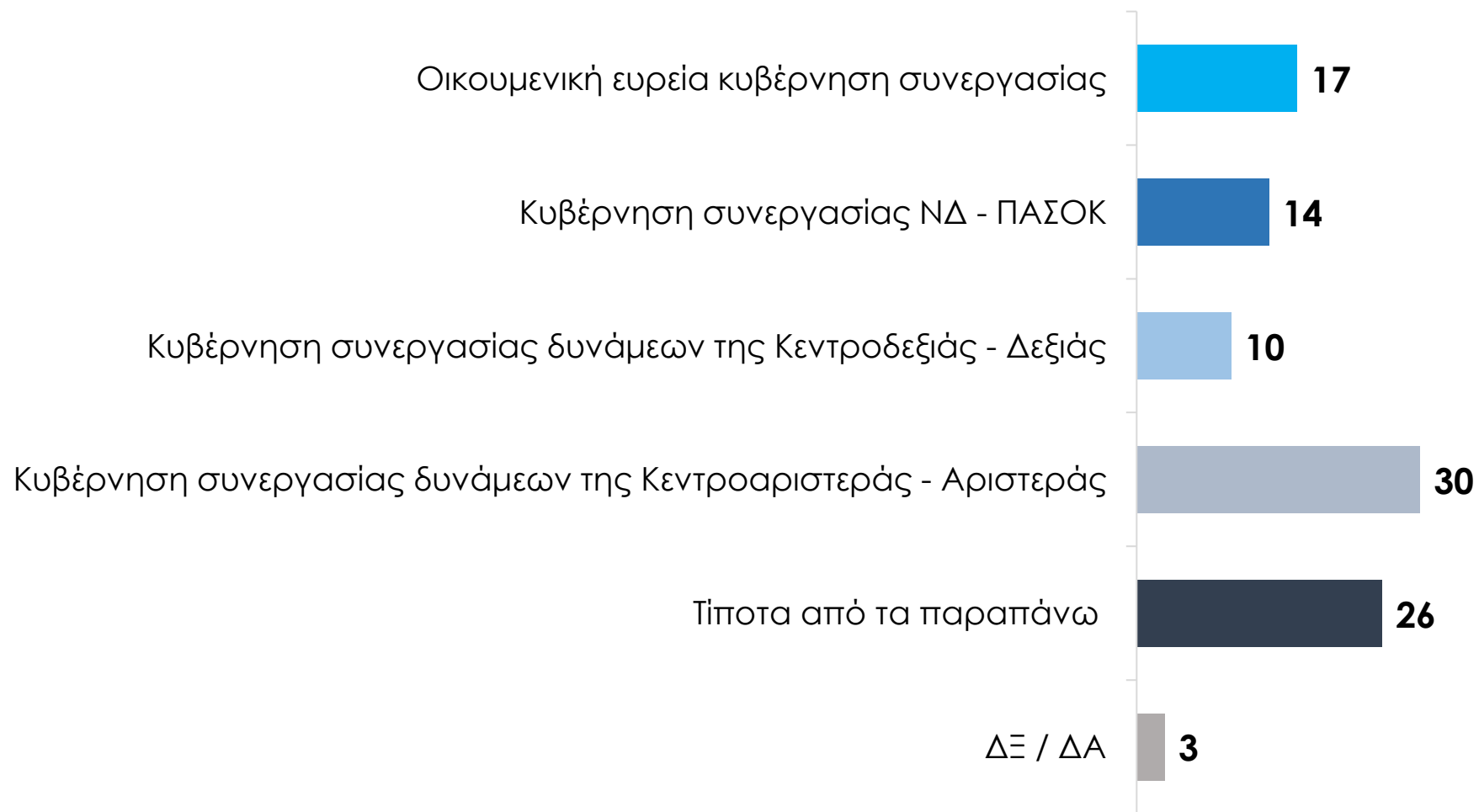
	ΣΥΝΟΛΟ	ΗΛΙΚΙΑ			ΕΤΗΣΙΟ ΚΑΘΑΡΟ ΕΙΣΟΔΗΜΑ (ΚΑΤΑ ΚΕΦΑΛΗΝ)			ΠΟΛΙΤΙΚΗ ΑΥΟΤΟΠΟΘΕΤΗΣΗ		
		17-34	35-54	55 +	Έως 16.000	16.001 - 30.000	30.000 +	ΚΕΝΤΡΟΑΡΙΣΤΕΡΟΙ - ΑΡΙΣΤΕΡΟΙ	ΚΕΝΤΡΩΟΙ	ΚΕΝΤΡΟΔΕΞΙΟΙ - ΔΕΞΙΟΙ
Είναι βέβαιο πως θα το ψηφίσω	6%	6%	7%	6%	8%	3%	1%	3%	3%	7%
Είναι σχετικά πιθανό να το ψηφίσω	16%	19%	19%	12%	18%	16%	14%	7%	20%	14%
Είναι σχετικά απίθανο να το ψηφίσω	14%	15%	14%	13%	12%	16%	14%	17%	14%	13%
Είναι βέβαιο πως δεν θα το ψηφίσω	61%	56%	58%	66%	59%	64%	71%	71%	59%	64%
ΔΞ / ΔΑ	3%	3%	2%	3%	3%	1%	0%	2%	3%	2%

Εφόσον δημιουργηθεί νέος αυτόνομος πολιτικός φορέας υπό την ηγεσία της **Μαρίας Καρυστιανού**, πόσο πιθανό είναι να τον ψηφίσετε στις επόμενες εθνικές εκλογές;







	ΣΥΝΟΛΟ	ΠΡΟΘΕΣΗ ΨΗΦΟΥ						
		 ΝΕΑ ΔΗΜΟΚΡΑΤΙΑ	 ΣΥΡΙΖΑ ΠΡΟΔΕΥΤΙΚΗ ΣΥΜΜΑΧΙΑ	 ΠΑΣΟΚ Κίνημα Αλλαγής	 ΕΛΛΗΝΙΚΗ ΛΥΣΗ	 ΚΚΕ	 Πλεύση Ελευθερίας	Αναποφάσιστοι
Είναι βέβαιο πως θα το ψηφίσω	6%	1%	3%	2%	10%	1%	25%	5%
Είναι σχετικά πιθανό να το ψηφίσω	16%	3%	7%	16%	37%	8%	31%	21%
Είναι σχετικά απίθανο να το ψηφίσω	14%	8%	15%	16%	14%	5%	13%	13%
Είναι βέβαιο πως δεν θα το ψηφίσω	61%	88%	74%	61%	37%	85%	29%	52%
ΔΞ / ΔΑ	3%	0%	1%	5%	2%	1%	2%	9%

* Άθροισμα μεγαλύτερο του 100% λόγω δυνατότητας πολλαπλής επιλογής

Αν στις επόμενες εκλογές **απαιτηθεί να συνεργαστούν** κόμματα ώστε να σχηματιστεί κυβέρνηση, τι από τα παρακάτω **θα προτιμούσατε** να συμβεί;



Αν στις επόμενες εκλογές **απαιτηθεί να συνεργαστούν** κόμματα ώστε να σχηματιστεί κυβέρνηση, τι από τα παρακάτω **θα προτιμούσατε** να συμβεί;

	ΣΥΝΟΛΟ	ΠΡΟΘΕΣΗ ΨΗΦΟΥ						Αναποφάσιστοι
		 ΝΕΑ ΔΗΜΟΚΡΑΤΙΑ	 ΣΥΡΙΖΑ ΠΡΟΔΕΥΤΙΚΗ ΣΥΜΜΑΧΙΑ	 ΠΑΣΟΚ Κίνημα Αλλαγής	 ΕΛΛΗΝΙΚΗ ΛΥΣΗ	 ΚΚΕ	 Πλεύση Ελευθερίας	
Οικουμενική ευρεία κυβέρνηση συνεργασίας	17%	8%	6%	22%	38%	18%	14%	24%
Κυβέρνηση συνεργασίας ΝΔ - ΠΑΣΟΚ	14%	32%	7%	20%	1%	10%	8%	9%
Κυβέρνηση συνεργασίας δυνάμεων της Κεντροδεξιάς - Δεξιάς	10%	23%	1%	5%	7%	3%	7%	3%
Κυβέρνηση συνεργασίας δυνάμεων της Κεντροαριστεράς - Αριστεράς	30%	6%	74%	32%	3%	43%	50%	34%
Τίποτα από τα παραπάνω	26%	28%	12%	18%	46%	23%	19%	26%
ΔΞ / ΔΑ	3%	2%	0%	3%	5%	2%	2%	4%

* Άθροισμα μεγαλύτερο του 100% λόγω δυνατότητας πολλαπλής επιλογής



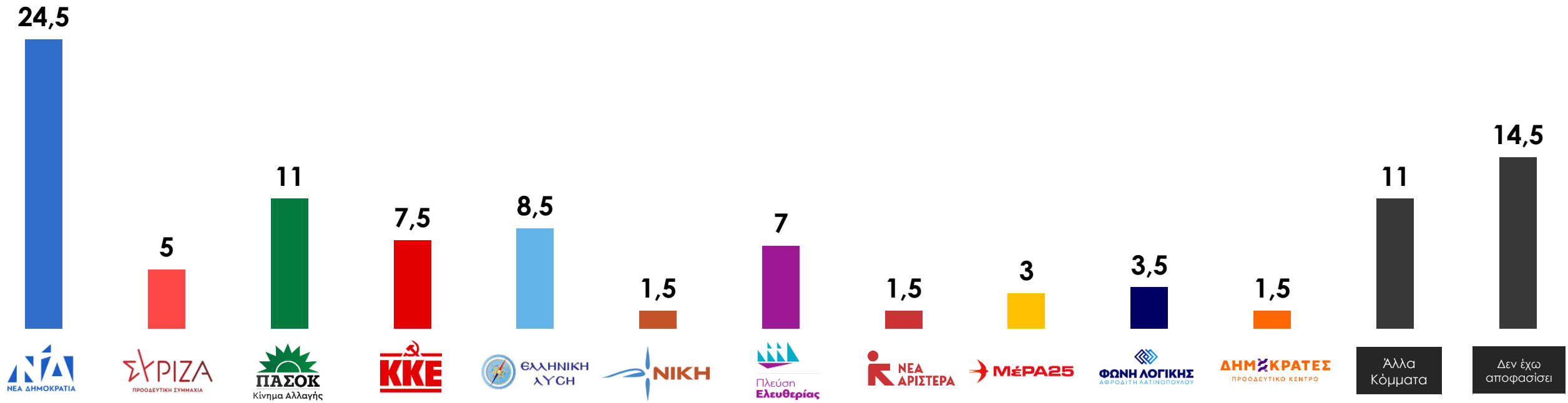
Εκλογική Συμπεριφορά



Πρόθεση Ψήφου (Χωρίς Αποχή - Α/Λ)

Απρίλιος 2026

%





Πρόθεση Ψήφου (Χωρίς Αποχή - Α/Λ)

Απρίλιος 2026

	ΣΥΝΟΛΟ	ΕΤΗΣΙΟ ΚΑΘΑΡΟ ΕΙΣΟΔΗΜΑ (ΚΑΤΑ ΚΕΦΑΛΗΝ)		
		Έως 16.000	16.001 - 30.000	30.000 +
Νέα Δημοκρατία	24,5%	20%	23%	39%
ΣΥΡΙΖΑ-ΠΣ	5%	6%	5%	3%
ΠΑΣΟΚ - Κίνημα Αλλαγής	11%	11%	11%	16%
Ελληνική Λύση	8,5%	13%	7%	2%
ΚΚΕ	7,5%	10%	8%	2%
Νίκη	1,5%	1%	2%	1%
Πλεύση Ελευθερίας	7%	8%	6%	7%
Φωνή Λογικής	3,5%	3%	3%	6%
ΜεΡΑ25	3%	2%	3%	4%
Νέα Αριστερά	1,5%	1%	2%	1%
Δημοκράτες - Προοδευτικό Κέντρο	1,5%	2%	2%	0%
Άλλο Κόμμα	11%	11%	13%	4%
Αναποφάσιστοι	14,5%	14%	15%	15%

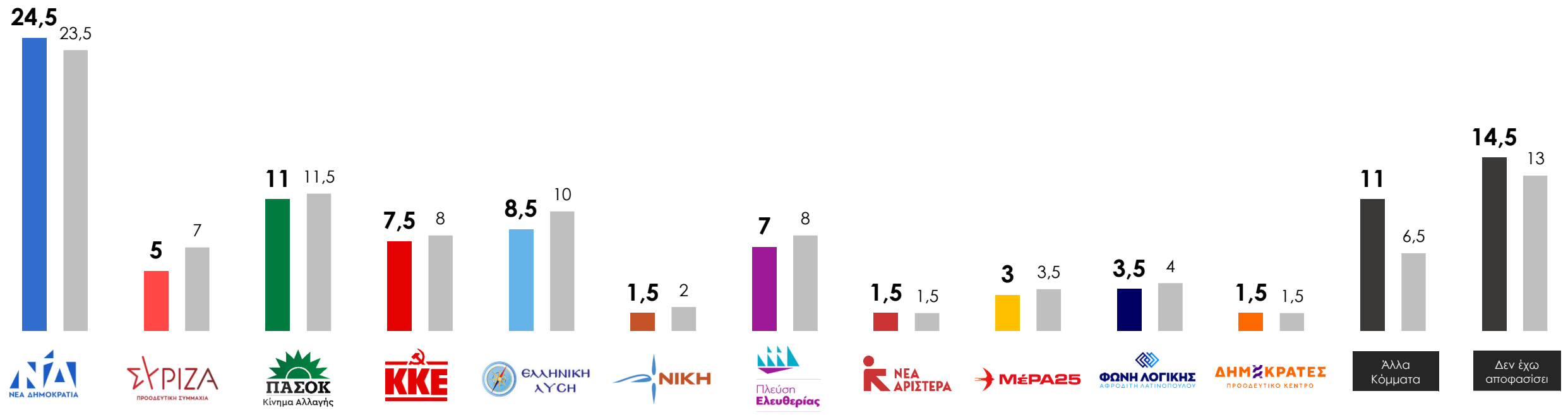


Πρόθεση Ψήφου (Χωρίς Αποχή - Α/Λ)

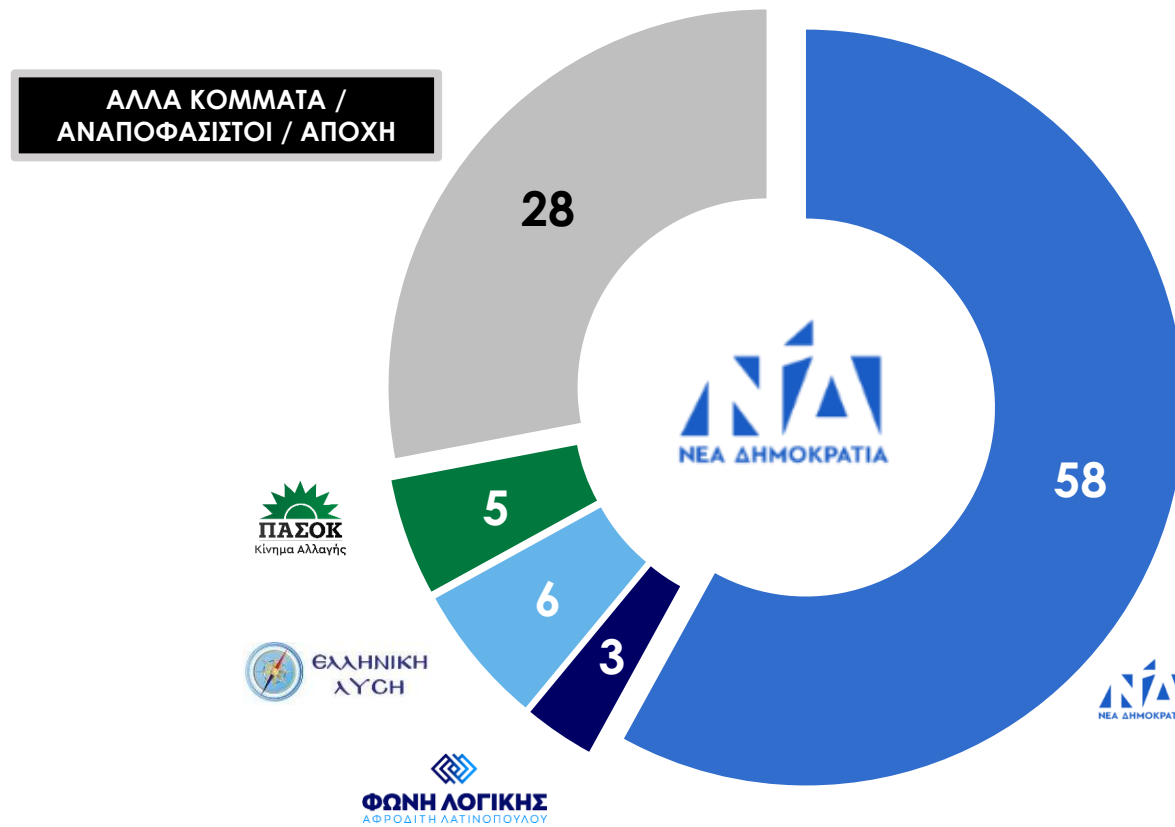
Απρίλιος 2026



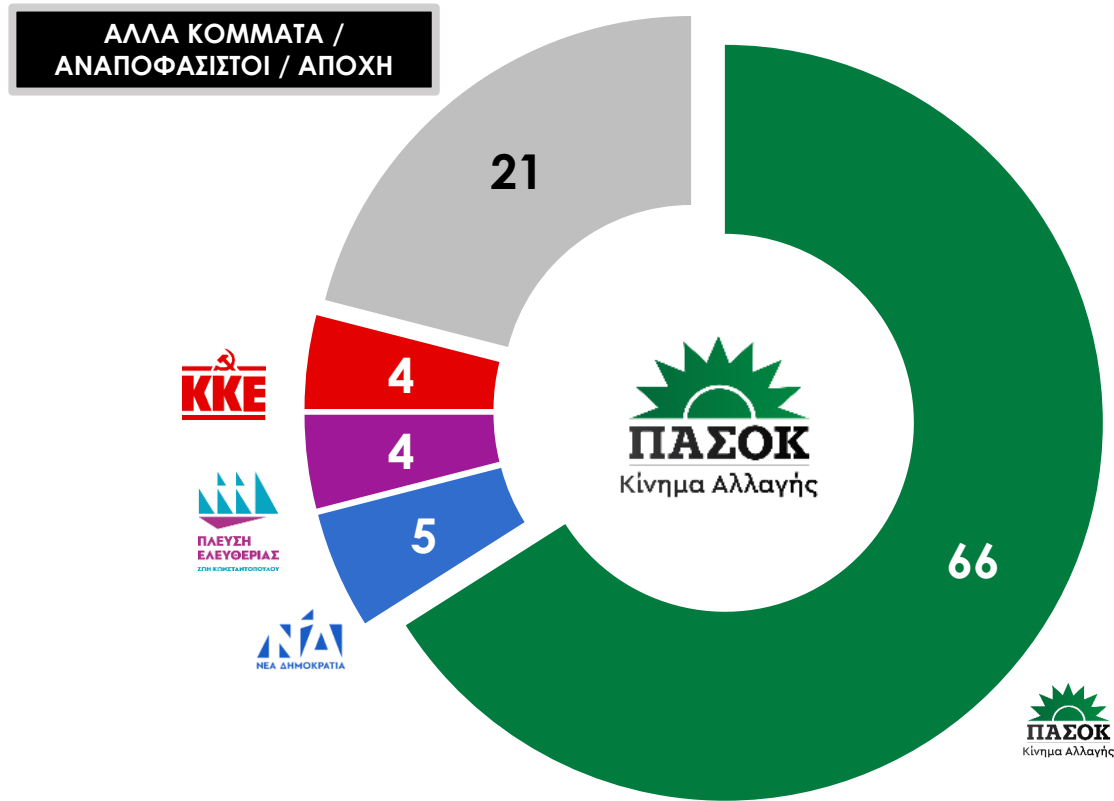
Προηγούμενη μέτρηση:
Σεπτέμβριος 2025



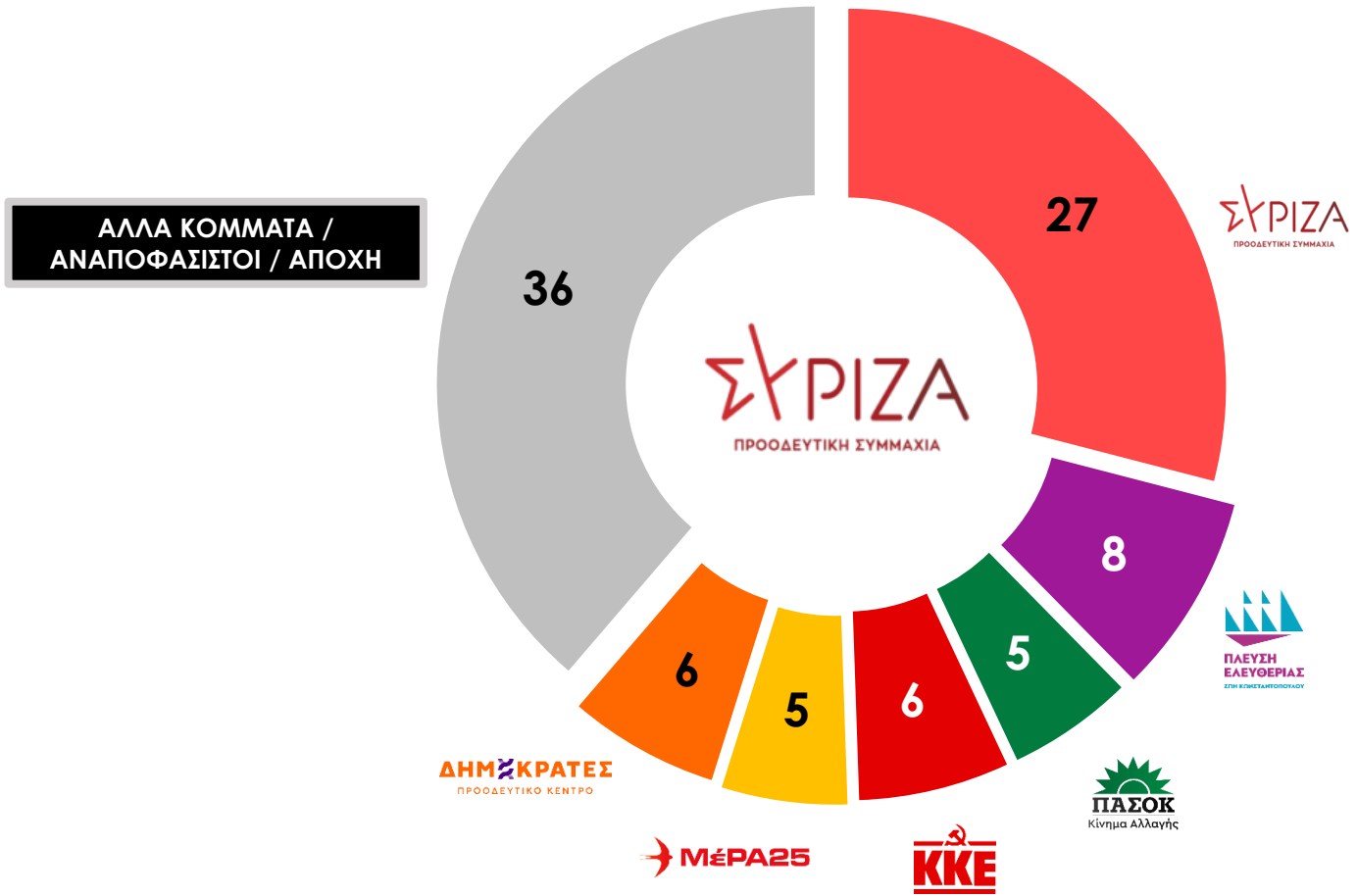
Απρίλιος 2026



Απρίλιος 2026



Απρίλιος 2026



prorata

the hub of public opinion



TÜV
AUSTRIA
EN ISO 27001 : 2022
No. 20201210004539